

A man with a shaved head, wearing a grey long-sleeved shirt and black shorts, is sitting on a large, dark brown rock formation. He is looking towards the camera with a slight smile. A blue rope is coiled on the ground next to him. The background consists of large, yellowish-brown rock formations under a clear sky.

ICT

ICT Blutzuckertagebuch

für die intensivierete Insulin-Therapie und die Pumpen-Therapie für Menschen mit Diabetes

changing
diabetes®

The logo for Novo Nordisk, featuring a stylized blue bull with a white crescent moon and a white dot above its head.

novo nordisk®

Liebe Patientin,
lieber Patient,

mit diesem Tagebuch möchten wir Ihre Behandlung unterstützen.

Neben dem Blutzuckerlauf können Sie noch andere wichtige Ereignisse notieren. Bitte machen Sie alle Eintragungen regelmäßig und sprechen Sie mit Ihrem Arzt über die Ergebnisse.

Wir wünschen Ihnen alles Gute.

Ihre

Novo Nordisk Pharma GmbH

Kundenservice

Brucknerstraße 1

55127 Mainz

Kontakt: 06131 903 1133

www.novonordisk.de

**Persönliche
Daten**

Name

Vorname

Anschrift

Telefon

Arzt

Stempel

Klinik

Stempel

Untersuchungen

Augenarzt

am _____

Befund

Blutfettwerte

am _____

Cholesterin

HDL-Chol.

Triglyceride

LDL-Chol.

HbA_{1c}-Werte

Normbereich (%)

Datum

Wert (%)

Datum

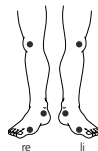
Wert (%)

Datum

Wert (%)

Stimmgabeltest

am _____



Befund

Untersuchungen

periphere Pulse

am _____

Befund

Micro- albuminurie

am _____

Befund

Blutdruck

_____/_____
Datum Wert

_____/_____
Datum Wert

_____/_____
Datum Wert

_____/_____
Datum Wert

Sonstige Medikamente

Untersuchungen

Datum	Arzt/Labor

Notizen für den nächsten Arztbesuch

Insulin-Therapie (ICT)

Eintrag der Insulineinheiten. Ein BE-Faktor oder Korrektur-Faktor kann auf S. 10 notiert werden.

Insulin	morgens	mittags	abends	spät

Insulinpumpen-Therapie

Alle Angaben zur Insulinpumpen-Therapie (verwendetes Insulin, Basalrate etc.) sowie weitere persönliche Informationen können auf S. 11 notiert werden.

Ernährungs-Plan (wenn vorgegeben)

Frühstück

_____ KE bzw. BE

Zwischenmahlzeit

_____ KE bzw. BE

Zwischenmahlzeit

_____ KE bzw. BE

Abendessen

_____ KE bzw. BE

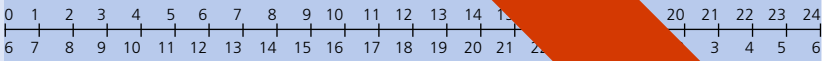
Mittagessen

_____ KE bzw. BE

Spätmahlzeit

_____ KE bzw. BE

Uhrzeit
 (bitte genutzte
 Skala ankreuzen)



Denken Sie daran, Ihre NovoFine® Injektionsnadeln bei jeder Injektion zu wechseln

Datum: 23. April 2006

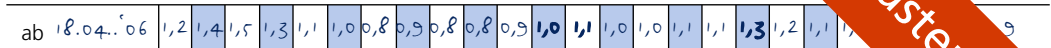
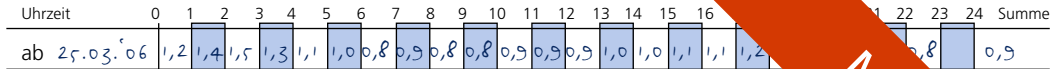
Arbeitstag

Wochenende

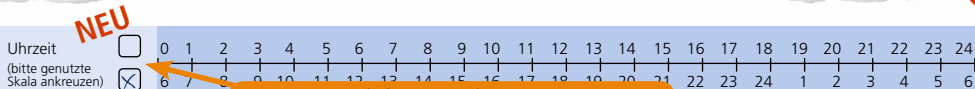
stag

Uhrzeit	3:00	6:30	9:00	12:30	15:00	19:00	21:00	24:00	
mg/dl									
260									
240									
220									
200									
180									
160		178							
140	145		156			150			
120					132				
100				110			105		
80									
60									
BE bzw. KE		4		6	4	4			
Bolus-Insulin		8		6		6			
Korrektur-Ins.		2				1			
Basis-Insulin			7					10	
Ereignis/ Bemerkung (Hypo/Blutdruck/ Aceton/Sport usw.)	Bei Insulinpumpen-Therapie kann hier eine kurzfristige Änderung der Basalrate eingetragen werden 30 min Schwimmen								↑ Summe

Muster



Muster



Orientierungshilfe für regelmäßige Eintragungen von „morgens bis morgens“ oder von 0–24 Uhr

Insulintherapie – persönliche Informationen

Diabetes Typ: Typ 1

Insulinpumpe bzw. -Pen: Meine Pumpe Hersteller: Name Firma Servicetelefon: 0123456789

Blutzucker-Zielwert: 100 mg/dl Insulinpräparat(e): Mein Insulin

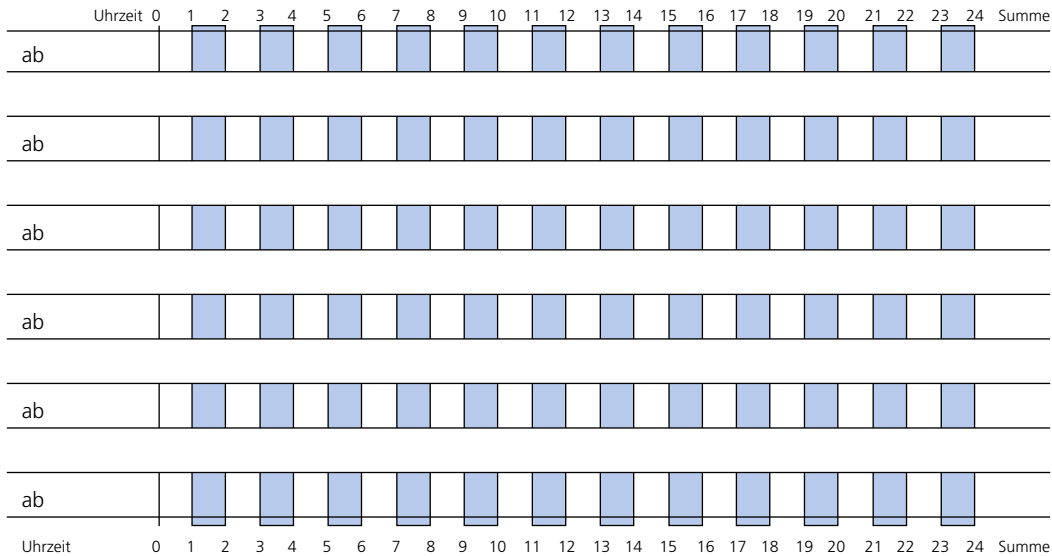
BE bzw. KE-Faktor:

Uhrzeit von – bis	Für 1 BE bzw. KE benötige ich ... Einheiten
<u>4⁰⁰ – 10⁰⁰</u>	<u>2,0</u>
<u>10⁰⁰ – 16⁰⁰</u>	<u>1,0</u>

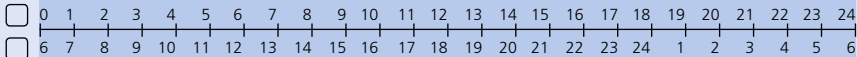
Korrekturfaktor:

Uhrzeit von – bis	Eine Einheit Insulin senkt den Blutzucker um ... mg/dl bzw. mmol/l
<u>6⁰⁰ – 11⁰⁰</u>	<u>40</u>
<u>11⁰⁰ – 17⁰⁰</u>	<u>60</u>

Insulinpumpen-Therapie: Basalrate in Einheiten/Stunde ab (Datum)



Uhrzeit
(bitte genutzte
Skala ankreuzen)



Denken Sie daran, Ihre NovoFine® Injektionsnadeln bei jeder Injektion zu wechseln!

Datum: _____

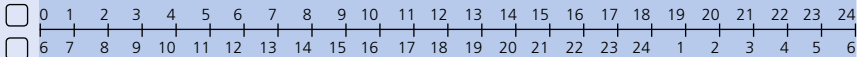
Arbeitstag

Wochenende

Urlaubstag

Uhrzeit																							
mg/dl																							mmol/l
260																							14,4
240																							13,3
220																							12,2
200																							11,1
180																							10,0
160																							8,9
140																							7,8
120																							6,7
100																							5,6
80																							4,4
60																							3,3
BE bzw. KE																							
Bolus-Insulin																							
Korrektur-Ins.																							
Basis-Insulin																							
Ereignis/ Bemerkung (Hypo/Blutdruck/ Aceton/Sport usw.)																					↑ Summe		

Uhrzeit
(bitte genutzte
Skala ankreuzen)



Denken Sie daran, Ihre NovoFine® Injektionsnadeln bei jeder Injektion zu wechseln!

Datum: _____

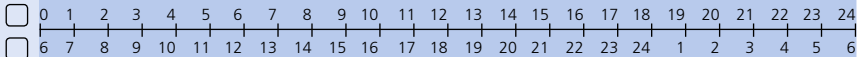
Arbeitstag

Wochenende

Urlaubstag

Uhrzeit																							
mg/dl																							mmol/l
260																							14,4
240																							13,3
220																							12,2
200																							11,1
180																							10,0
160																							8,9
140																							7,8
120																							6,7
100																							5,6
80																							4,4
60																							3,3
BE bzw. KE																							
Bolus-Insulin																							
Korrektur-Ins.																							
Basis-Insulin																							
Ereignis/ Bemerkung (Hypo/Blutdruck/ Aceton/Sport usw.)																					↑ Summe		

Uhrzeit
(bitte genutzte
Skala ankreuzen)



Denken Sie daran, Ihre NovoFine® Injektionsnadeln bei jeder Injektion zu wechseln!

Datum: _____

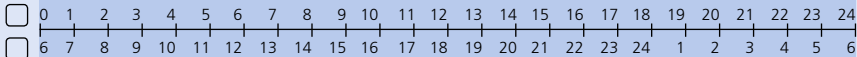
Arbeitstag

Wochenende

Urlaubstag

Uhrzeit															
mg/dl															mmol/l
260															14,4
240															13,3
220															12,2
200															11,1
180															10,0
160															8,9
140															7,8
120															6,7
100															5,6
80															4,4
60															3,3
BE bzw. KE															
Bolus-Insulin															
Korrektur-Ins.															
Basis-Insulin															
Ereignis/ Bemerkung (Hypo/Blutdruck/ Aceton/Sport usw.)														↑ Summe	

Uhrzeit
(bitte genutzte
Skala ankreuzen)



Denken Sie daran, Ihre NovoFine® Injektionsnadeln bei jeder Injektion zu wechseln!

Datum: _____

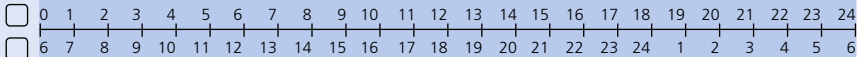
Arbeitstag

Wochenende

Urlaubstag

Uhrzeit															
mg/dl															mmol/l
260															14,4
240															13,3
220															12,2
200															11,1
180															10,0
160															8,9
140															7,8
120															6,7
100															5,6
80															4,4
60															3,3
BE bzw. KE															
Bolus-Insulin															
Korrektur-Ins.															
Basis-Insulin															
Ereignis/ Bemerkung (Hypo/Blutdruck/ Aceton/Sport usw.)														↑ Summe	

Uhrzeit
(bitte genutzte
Skala ankreuzen)



Denken Sie daran, Ihre NovoFine® Injektionsnadeln bei jeder Injektion zu wechseln!

Datum: _____

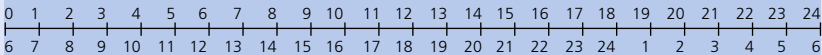
Arbeitstag

Wochenende

Urlaubstag

Uhrzeit															
mg/dl															mmol/l
260															14,4
240															13,3
220															12,2
200															11,1
180															10,0
160															8,9
140															7,8
120															6,7
100															5,6
80															4,4
60															3,3
BE bzw. KE															
Bolus-Insulin															
Korrektur-Ins.															
Basis-Insulin															
Ereignis/ Bemerkung (Hypo/Blutdruck/ Aceton/Sport usw.)														↑ Summe	

Uhrzeit
 (bitte genutzte
 Skala ankreuzen)



Denken Sie daran, Ihre NovoFine® Injektionsnadeln bei jeder Injektion zu wechseln!

Datum: _____

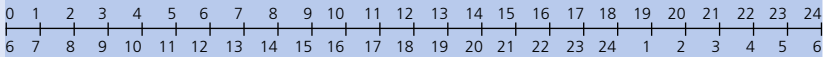
Arbeitstag

Wochenende

Urlaubstag

Uhrzeit																						
mg/dl																						mmol/l
260																						14,4
240																						13,3
220																						12,2
200																						11,1
180																						10,0
160																						8,9
140																						7,8
120																						6,7
100																						5,6
80																						4,4
60																						3,3
BE bzw. KE																						
Bolus-Insulin																						
Korrektur-Ins.																						
Basis-Insulin																						
Ereignis/ Bemerkung (Hypo/Blutdruck/ Aceton/Sport usw.)																					↑ Summe	

Uhrzeit
 (bitte genutzte
 Skala ankreuzen)



Denken Sie daran, Ihre NovoFine® Injektionsnadeln bei jeder Injektion zu wechseln!

Datum: _____

Arbeitstag

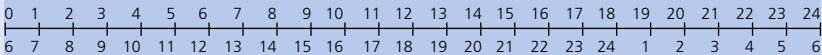
Wochenende

Urlaubstag

Uhrzeit																										
mg/dl																										
260																										
240																										
220																										
200																										
180																										
160																										
140																										
120																										
100																										
80																										
60																										
mmol/l																										
14,4																										
13,3																										
12,2																										
11,1																										
10,0																										
8,9																										
7,8																										
6,7																										
5,6																										
4,4																										
3,3																										
BE bzw. KE																										
Bolus-Insulin																										
Korrektur-Ins.																										
Basis-Insulin																										
Ereignis/ Bemerkung (Hypo/Blutdruck/ Aceton/Sport usw.)																										

↑
Summe

Uhrzeit
 (bitte genutzte
 Skala ankreuzen)



Denken Sie daran, Ihre NovoFine® Injektionsnadeln bei jeder Injektion zu wechseln!

Datum: _____

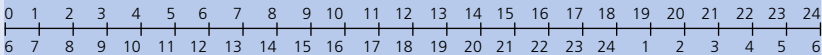
Arbeitstag

Wochenende

Urlaubstag

Uhrzeit																									
mg/dl																									mmol/l
260																									14,4
240																									13,3
220																									12,2
200																									11,1
180																									10,0
160																									8,9
140																									7,8
120																									6,7
100																									5,6
80																									4,4
60																									3,3
BE bzw. KE																									
Bolus-Insulin																									
Korrektur-Ins.																									
Basis-Insulin																									
Ereignis/ Bemerkung (Hypo/Blutdruck/ Aceton/Sport usw.)																						↑ Summe			

Uhrzeit
 (bitte genutzte
 Skala ankreuzen)



Denken Sie daran, Ihre NovoFine® Injektionsnadeln bei jeder Injektion zu wechseln!

Datum: _____

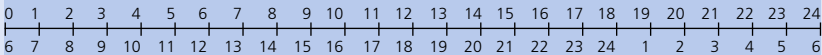
Arbeitstag

Wochenende

Urlaubstag

Uhrzeit																									
mg/dl																									mmol/l
260																									14,4
240																									13,3
220																									12,2
200																									11,1
180																									10,0
160																									8,9
140																									7,8
120																									6,7
100																									5,6
80																									4,4
60																									3,3
BE bzw. KE																									
Bolus-Insulin																									
Korrektur-Ins.																									
Basis-Insulin																									
Ereignis/ Bemerkung (Hypo/Blutdruck/ Aceton/Sport usw.)																						↑ Summe			

Uhrzeit
 (bitte genutzte
 Skala ankreuzen)



Denken Sie daran, Ihre NovoFine® Injektionsnadeln bei jeder Injektion zu wechseln!

Datum: _____

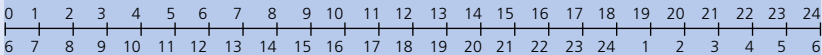
Arbeitstag

Wochenende

Urlaubstag

Uhrzeit																									
mg/dl																									mmol/l
260																									14,4
240																									13,3
220																									12,2
200																									11,1
180																									10,0
160																									8,9
140																									7,8
120																									6,7
100																									5,6
80																									4,4
60																									3,3
BE bzw. KE																									
Bolus-Insulin																									
Korrektur-Ins.																									
Basis-Insulin																									
Ereignis/ Bemerkung (Hypo/Blutdruck/ Aceton/Sport usw.)																							↑ Summe		

Uhrzeit
 (bitte genutzte
 Skala ankreuzen)



Denken Sie daran, Ihre NovoFine® Injektionsnadeln bei jeder Injektion zu wechseln!

Datum: _____

Arbeitstag

Wochenende

Urlaubstag

Uhrzeit																						
mg/dl																						mmol/l
260																						14,4
240																						13,3
220																						12,2
200																						11,1
180																						10,0
160																						8,9
140																						7,8
120																						6,7
100																						5,6
80																						4,4
60																						3,3
BE bzw. KE																						
Bolus-Insulin																						
Korrektur-Ins.																						
Basis-Insulin																						
Ereignis/ Bemerkung (Hypo/Blutdruck/ Aceton/Sport usw.)																					↑ Summe	

**Benutzt man
nur einmal.**



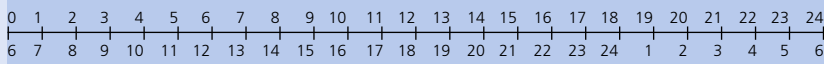
... und wie oft benutzen Sie Ihre Injektionsnadeln?

Regelmäßiger Nadelwechsel bei jeder Injektion: für eine optimale Therapiequalität durch zuverlässige Insulinabgabe.



Fragen Sie Ihren Arzt,
Ihren Apotheker oder Ihre
Diabetes-Beraterin!

Uhrzeit
 (bitte genutzte
 Skala ankreuzen)

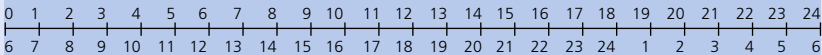


Denken Sie daran, Ihre NovoFine® Injektionsnadeln bei jeder Injektion zu wechseln!

Datum: _____ Arbeitstag Wochenende Urlaubstag

Uhrzeit																				
mg/dl																				mmol/l
260																				14,4
240																				13,3
220																				12,2
200																				11,1
180																				10,0
160																				8,9
140																				7,8
120																				6,7
100																				5,6
80																				4,4
60																				3,3
BE bzw. KE																				
Bolus-Insulin																				
Korrektur-Ins.																				
Basis-Insulin																				
Ereignis/ Bemerkung (Hypo/Blutdruck/ Aceton/Sport usw.)																			↑ Summe	

Uhrzeit
 (bitte genutzte
 Skala ankreuzen)



Denken Sie daran, Ihre NovoFine® Injektionsnadeln bei jeder Injektion zu wechseln!

Datum: _____

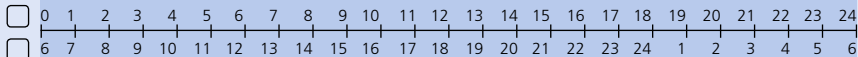
Arbeitstag

Wochenende

Urlaubstag

Uhrzeit																						
mg/dl																						mmol/l
260																						14,4
240																						13,3
220																						12,2
200																						11,1
180																						10,0
160																						8,9
140																						7,8
120																						6,7
100																						5,6
80																						4,4
60																						3,3
BE bzw. KE																						
Bolus-Insulin																						
Korrektur-Ins.																						
Basis-Insulin																						
Ereignis/ Bemerkung (Hypo/Blutdruck/ Aceton/Sport usw.)																					↑ Summe	

Uhrzeit
(bitte genutzte
Skala ankreuzen)



Denken Sie daran, Ihre NovoFine® Injektionsnadeln bei jeder Injektion zu wechseln!

Datum: _____

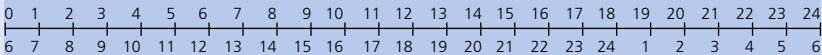
Arbeitstag

Wochenende

Urlaubstag

Uhrzeit														
mg/dl														mmol/l
260														14,4
240														13,3
220														12,2
200														11,1
180														10,0
160														8,9
140														7,8
120														6,7
100														5,6
80														4,4
60														3,3
BE bzw. KE														
Bolus-Insulin														
Korrektur-Ins.														
Basis-Insulin														
Ereignis/ Bemerkung (Hypo/Blutdruck/ Aceton/Sport usw.)													↑ Summe	

Uhrzeit
 (bitte genutzte
 Skala ankreuzen)



Denken Sie daran, Ihre NovoFine® Injektionsnadeln bei jeder Injektion zu wechseln!

Datum: _____

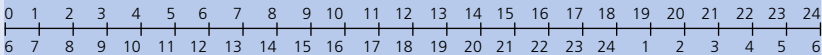
Arbeitstag

Wochenende

Urlaubstag

Uhrzeit																									
mg/dl																									mmol/l
260																									14,4
240																									13,3
220																									12,2
200																									11,1
180																									10,0
160																									8,9
140																									7,8
120																									6,7
100																									5,6
80																									4,4
60																									3,3
BE bzw. KE																									
Bolus-Insulin																									
Korrektur-Ins.																									
Basis-Insulin																									
Ereignis/ Bemerkung (Hypo/Blutdruck/ Aceton/Sport usw.)																						↑ Summe			

Uhrzeit
 (bitte genutzte
 Skala ankreuzen)



Denken Sie daran, Ihre NovoFine® Injektionsnadeln bei jeder Injektion zu wechseln!

Datum: _____

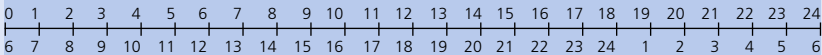
Arbeitstag

Wochenende

Urlaubstag

Uhrzeit																									
mg/dl																									mmol/l
260																									14,4
240																									13,3
220																									12,2
200																									11,1
180																									10,0
160																									8,9
140																									7,8
120																									6,7
100																									5,6
80																									4,4
60																									3,3
BE bzw. KE																									
Bolus-Insulin																									
Korrektur-Ins.																									
Basis-Insulin																									
Ereignis/ Bemerkung (Hypo/Blutdruck/ Aceton/Sport usw.)																						↑ Summe			

Uhrzeit
 (bitte genutzte
 Skala ankreuzen)



Denken Sie daran, Ihre NovoFine® Injektionsnadeln bei jeder Injektion zu wechseln!

Datum: _____

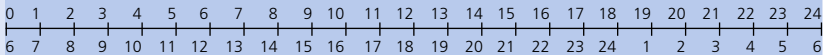
Arbeitstag

Wochenende

Urlaubstag

Uhrzeit																									
mg/dl																									mmol/l
260																									14,4
240																									13,3
220																									12,2
200																									11,1
180																									10,0
160																									8,9
140																									7,8
120																									6,7
100																									5,6
80																									4,4
60																									3,3
BE bzw. KE																									
Bolus-Insulin																									
Korrektur-Ins.																									
Basis-Insulin																									
Ereignis/ Bemerkung (Hypo/Blutdruck/ Aceton/Sport usw.)																						↑ Summe			

Uhrzeit
 (bitte genutzte
 Skala ankreuzen)



Denken Sie daran, Ihre NovoFine® Injektionsnadeln bei jeder Injektion zu wechseln!

Datum: _____

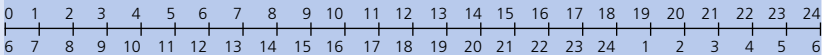
Arbeitstag

Wochenende

Urlaubstag

Uhrzeit																						
mg/dl																						mmol/l
260																						14,4
240																						13,3
220																						12,2
200																						11,1
180																						10,0
160																						8,9
140																						7,8
120																						6,7
100																						5,6
80																						4,4
60																						3,3
BE bzw. KE																						
Bolus-Insulin																						
Korrektur-Ins.																						
Basis-Insulin																						
Ereignis/ Bemerkung (Hypo/Blutdruck/ Aceton/Sport usw.)																					↑ Summe	

Uhrzeit
 (bitte genutzte
 Skala ankreuzen)



Denken Sie daran, Ihre NovoFine® Injektionsnadeln bei jeder Injektion zu wechseln!

Datum: _____

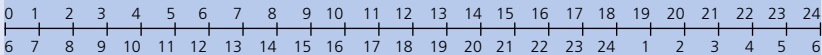
Arbeitstag

Wochenende

Urlaubstag

Uhrzeit																							
mg/dl																							mmol/l
260																							14,4
240																							13,3
220																							12,2
200																							11,1
180																							10,0
160																							8,9
140																							7,8
120																							6,7
100																							5,6
80																							4,4
60																							3,3
BE bzw. KE																							
Bolus-Insulin																							
Korrektur-Ins.																							
Basis-Insulin																							
Ereignis/ Bemerkung (Hypo/Blutdruck/ Aceton/Sport usw.)																					↑ Summe		

Uhrzeit
 (bitte genutzte
 Skala ankreuzen)



Denken Sie daran, Ihre NovoFine® Injektionsnadeln bei jeder Injektion zu wechseln!

Datum: _____

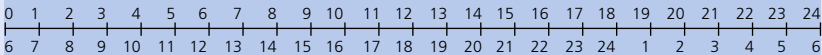
Arbeitstag

Wochenende

Urlaubstag

Uhrzeit															
mg/dl															mmol/l
260															14,4
240															13,3
220															12,2
200															11,1
180															10,0
160															8,9
140															7,8
120															6,7
100															5,6
80															4,4
60															3,3
BE bzw. KE															
Bolus-Insulin															
Korrektur-Ins.															
Basis-Insulin															
Ereignis/ Bemerkung (Hypo/Blutdruck/ Aceton/Sport usw.)														↑ Summe	

Uhrzeit
 (bitte genutzte
 Skala ankreuzen)



Denken Sie daran, Ihre NovoFine® Injektionsnadeln bei jeder Injektion zu wechseln!

Datum: _____

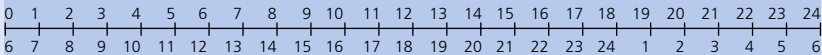
Arbeitstag

Wochenende

Urlaubstag

Uhrzeit														
mg/dl														mmol/l
260														14,4
240														13,3
220														12,2
200														11,1
180														10,0
160														8,9
140														7,8
120														6,7
100														5,6
80														4,4
60														3,3
BE bzw. KE														
Bolus-Insulin														
Korrektur-Ins.														
Basis-Insulin														
Ereignis/ Bemerkung (Hypo/Blutdruck/ Aceton/Sport usw.)													↑ Summe	

Uhrzeit
 (bitte genutzte
 Skala ankreuzen)



Denken Sie daran, Ihre NovoFine® Injektionsnadeln bei jeder Injektion zu wechseln!

Datum: _____

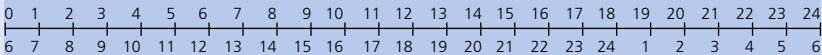
Arbeitstag

Wochenende

Urlaubstag

Uhrzeit																						
mg/dl																						mmol/l
260																						14,4
240																						13,3
220																						12,2
200																						11,1
180																						10,0
160																						8,9
140																						7,8
120																						6,7
100																						5,6
80																						4,4
60																						3,3
BE bzw. KE																						
Bolus-Insulin																						
Korrektur-Ins.																						
Basis-Insulin																						
Ereignis/ Bemerkung (Hypo/Blutdruck/ Aceton/Sport usw.)																					↑ Summe	

Uhrzeit
 (bitte genutzte
 Skala ankreuzen)



Denken Sie daran, Ihre NovoFine® Injektionsnadeln bei jeder Injektion zu wechseln!

Datum: _____

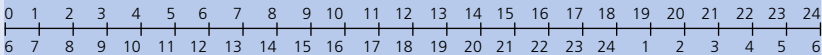
Arbeitstag

Wochenende

Urlaubstag

Uhrzeit																				
mg/dl																				mmol/l
260																				14,4
240																				13,3
220																				12,2
200																				11,1
180																				10,0
160																				8,9
140																				7,8
120																				6,7
100																				5,6
80																				4,4
60																				3,3
BE bzw. KE																				
Bolus-Insulin																				
Korrektur-Ins.																				
Basis-Insulin																				
Ereignis/ Bemerkung (Hypo/Blutdruck/ Aceton/Sport usw.)																				↑ Summe

Uhrzeit
 (bitte genutzte
 Skala ankreuzen)



Denken Sie daran, Ihre NovoFine® Injektionsnadeln bei jeder Injektion zu wechseln!

Datum: _____

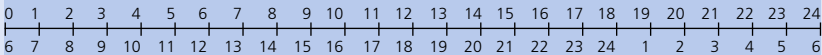
Arbeitstag

Wochenende

Urlaubstag

Uhrzeit																									
mg/dl																									mmol/l
260																									14,4
240																									13,3
220																									12,2
200																									11,1
180																									10,0
160																									8,9
140																									7,8
120																									6,7
100																									5,6
80																									4,4
60																									3,3
BE bzw. KE																									
Bolus-Insulin																									
Korrektur-Ins.																									
Basis-Insulin																									
Ereignis/ Bemerkung (Hypo/Blutdruck/ Aceton/Sport usw.)																						↑ Summe			

Uhrzeit
 (bitte genutzte
 Skala ankreuzen)



Denken Sie daran, Ihre NovoFine® Injektionsnadeln bei jeder Injektion zu wechseln!

Datum: _____

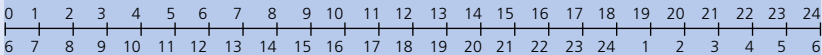
Arbeitstag

Wochenende

Urlaubstag

Uhrzeit																										
mg/dl																										mmol/l
260																										14,4
240																										13,3
220																										12,2
200																										11,1
180																										10,0
160																										8,9
140																										7,8
120																										6,7
100																										5,6
80																										4,4
60																										3,3
BE bzw. KE																										
Bolus-Insulin																										
Korrektur-Ins.																										
Basis-Insulin																										
Ereignis/ Bemerkung (Hypo/Blutdruck/ Aceton/Sport usw.)																							↑ Summe			

Uhrzeit
 (bitte genutzte
 Skala ankreuzen)



Denken Sie daran, Ihre NovoFine® Injektionsnadeln bei jeder Injektion zu wechseln!

Datum: _____

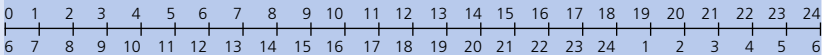
Arbeitstag

Wochenende

Urlaubstag

Uhrzeit															
mg/dl															mmol/l
260															14,4
240															13,3
220															12,2
200															11,1
180															10,0
160															8,9
140															7,8
120															6,7
100															5,6
80															4,4
60															3,3
BE bzw. KE															
Bolus-Insulin															
Korrektur-Ins.															
Basis-Insulin															
Ereignis/ Bemerkung (Hypo/Blutdruck/ Aceton/Sport usw.)														↑ Summe	

Uhrzeit
 (bitte genutzte
 Skala ankreuzen)



Denken Sie daran, Ihre NovoFine® Injektionsnadeln bei jeder Injektion zu wechseln!

Datum: _____

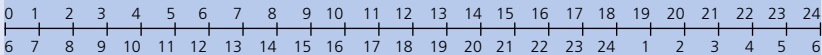
Arbeitstag

Wochenende

Urlaubstag

Uhrzeit																									
mg/dl																									mmol/l
260																									14,4
240																									13,3
220																									12,2
200																									11,1
180																									10,0
160																									8,9
140																									7,8
120																									6,7
100																									5,6
80																									4,4
60																									3,3
BE bzw. KE																									
Bolus-Insulin																									
Korrektur-Ins.																									
Basis-Insulin																									
Ereignis/ Bemerkung (Hypo/Blutdruck/ Aceton/Sport usw.)																							↑ Summe		

Uhrzeit
 (bitte genutzte
 Skala ankreuzen)



Denken Sie daran, Ihre NovoFine® Injektionsnadeln bei jeder Injektion zu wechseln!

Datum: _____

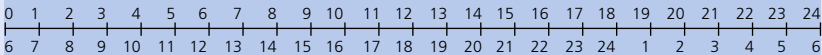
Arbeitstag

Wochenende

Urlaubstag

Uhrzeit																											
mg/dl																											mmol/l
260																											14,4
240																											13,3
220																											12,2
200																											11,1
180																											10,0
160																											8,9
140																											7,8
120																											6,7
100																											5,6
80																											4,4
60																											3,3
BE bzw. KE																											
Bolus-Insulin																											
Korrektur-Ins.																											
Basis-Insulin																											
Ereignis/ Bemerkung (Hypo/Blutdruck/ Aceton/Sport usw.)																								↑ Summe			

Uhrzeit
 (bitte genutzte
 Skala ankreuzen)



Denken Sie daran, Ihre NovoFine® Injektionsnadeln bei jeder Injektion zu wechseln!

Datum: _____

Arbeitstag

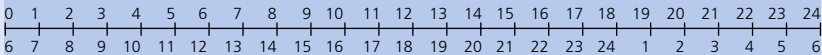
Wochenende

Urlaubstag

Uhrzeit																											
mg/dl																											mmol/l
260																											14,4
240																											13,3
220																											12,2
200																											11,1
180																											10,0
160																											8,9
140																											7,8
120																											6,7
100																											5,6
80																											4,4
60																											3,3
BE bzw. KE																											
Bolus-Insulin																											
Korrektur-Ins.																											
Basis-Insulin																											
Ereignis/ Bemerkung (Hypo/Blutdruck/ Aceton/Sport usw.)																											

↑
Summe

Uhrzeit
 (bitte genutzte
 Skala ankreuzen)



Denken Sie daran, Ihre NovoFine® Injektionsnadeln bei jeder Injektion zu wechseln!

Datum: _____

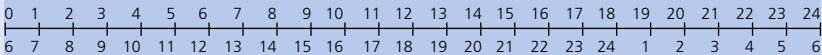
Arbeitstag

Wochenende

Urlaubstag

Uhrzeit																						
mg/dl																						mmol/l
260																						14,4
240																						13,3
220																						12,2
200																						11,1
180																						10,0
160																						8,9
140																						7,8
120																						6,7
100																						5,6
80																						4,4
60																						3,3
BE bzw. KE																						
Bolus-Insulin																						
Korrektur-Ins.																						
Basis-Insulin																						
Ereignis/ Bemerkung (Hypo/Blutdruck/ Aceton/Sport usw.)																					↑ Summe	

Uhrzeit
 (bitte genutzte
 Skala ankreuzen)



Denken Sie daran, Ihre NovoFine® Injektionsnadeln bei jeder Injektion zu wechseln!

Datum: _____

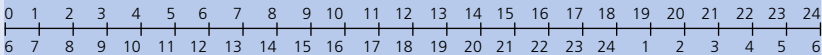
Arbeitstag

Wochenende

Urlaubstag

Uhrzeit														
mg/dl														mmol/l
260														14,4
240														13,3
220														12,2
200														11,1
180														10,0
160														8,9
140														7,8
120														6,7
100														5,6
80														4,4
60														3,3
BE bzw. KE														
Bolus-Insulin														
Korrektur-Ins.														
Basis-Insulin														
Ereignis/ Bemerkung (Hypo/Blutdruck/ Aceton/Sport usw.)													↑ Summe	

Uhrzeit
 (bitte genutzte
 Skala ankreuzen)



Denken Sie daran, Ihre NovoFine® Injektionsnadeln bei jeder Injektion zu wechseln!

Datum: _____

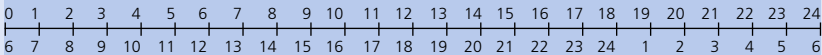
Arbeitstag

Wochenende

Urlaubstag

Uhrzeit																								
mg/dl																								mmol/l
260																								14,4
240																								13,3
220																								12,2
200																								11,1
180																								10,0
160																								8,9
140																								7,8
120																								6,7
100																								5,6
80																								4,4
60																								3,3
BE bzw. KE																								
Bolus-Insulin																								
Korrektur-Ins.																								
Basis-Insulin																								
Ereignis/ Bemerkung (Hypo/Blutdruck/ Aceton/Sport usw.)																						↑ Summe		

Uhrzeit
 (bitte genutzte
 Skala ankreuzen)



Denken Sie daran, Ihre NovoFine® Injektionsnadeln bei jeder Injektion zu wechseln!

Datum: _____

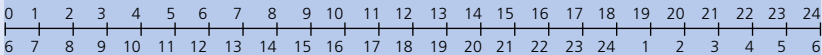
Arbeitstag

Wochenende

Urlaubstag

Uhrzeit																								
mg/dl																								mmol/l
260																								14,4
240																								13,3
220																								12,2
200																								11,1
180																								10,0
160																								8,9
140																								7,8
120																								6,7
100																								5,6
80																								4,4
60																								3,3
BE bzw. KE																								
Bolus-Insulin																								
Korrektur-Ins.																								
Basis-Insulin																								
Ereignis/ Bemerkung (Hypo/Blutdruck/ Aceton/Sport usw.)																						↑ Summe		

Uhrzeit
 (bitte genutzte
 Skala ankreuzen)



Denken Sie daran, Ihre NovoFine® Injektionsnadeln bei jeder Injektion zu wechseln!

Datum: _____

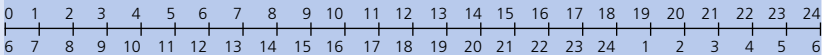
Arbeitstag

Wochenende

Urlaubstag

Uhrzeit																									
mg/dl																									mmol/l
260																									14,4
240																									13,3
220																									12,2
200																									11,1
180																									10,0
160																									8,9
140																									7,8
120																									6,7
100																									5,6
80																									4,4
60																									3,3
BE bzw. KE																									
Bolus-Insulin																									
Korrektur-Ins.																									
Basis-Insulin																									
Ereignis/ Bemerkung (Hypo/Blutdruck/ Aceton/Sport usw.)																							↑ Summe		

Uhrzeit
 (bitte genutzte
 Skala ankreuzen)



Denken Sie daran, Ihre NovoFine® Injektionsnadeln bei jeder Injektion zu wechseln!

Datum: _____

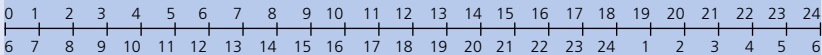
Arbeitstag

Wochenende

Urlaubstag

Uhrzeit																											
mg/dl																											mmol/l
260																											14,4
240																											13,3
220																											12,2
200																											11,1
180																											10,0
160																											8,9
140																											7,8
120																											6,7
100																											5,6
80																											4,4
60																											3,3
BE bzw. KE																											
Bolus-Insulin																											
Korrektur-Ins.																											
Basis-Insulin																											
Ereignis/ Bemerkung (Hypo/Blutdruck/ Aceton/Sport usw.)																								↑ Summe			

Uhrzeit
 (bitte genutzte
 Skala ankreuzen)



Denken Sie daran, Ihre NovoFine® Injektionsnadeln bei jeder Injektion zu wechseln!

Datum: _____

Arbeitstag

Wochenende

Urlaubstag

Uhrzeit																										
mg/dl																										mmol/l
260																										14,4
240																										13,3
220																										12,2
200																										11,1
180																										10,0
160																										8,9
140																										7,8
120																										6,7
100																										5,6
80																										4,4
60																										3,3
BE bzw. KE																										
Bolus-Insulin																										
Korrektur-Ins.																										
Basis-Insulin																										
Ereignis/ Bemerkung (Hypo/Blutdruck/ Aceton/Sport usw.)																							↑ Summe			

NovoPen® 5 erinnert sich – für Sie*

**NovoPen® 5 beantwortet die Frage:
„Habe ich meine Insulindosis verabreicht
oder nicht?“¹**

- Einfache Memory-Funktion.^{1,2}
- NovoPen® 5 – ein Teil der NovoPen® Familie. Mit der Qualität und Zuverlässigkeit, die Sie von NovoPen® erwarten. Der weltweit am häufigsten eingesetzten nachfüllbaren Pen-Marke.³



Vergangene Zeit seit letzter Injektion*

Für jede Stunde, die nach der Injektion vergangen ist, leuchtet ein Segment auf.^{1*}

Zuletzt injizierte Einheiten

Die Zahl zeigt die zuletzt abgegebene Dosis an.^{1*}

NovoPen® 5 ist mit allen 3 ml Penfill® Patronen verwendbar.

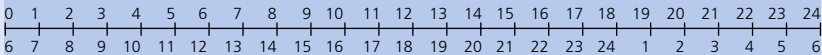
* NovoPen® 5 hat ein Display, das nach Aktivierung die Anzahl der zuletzt injizierten Einheiten und die seit der letzten Injektion vergangene Zeit (max. 12 Stunden) anzeigt. In dem dargestellten Beispiel zeigt das Display an, dass vor **mehr als drei Stunden** (weniger als vier Stunden) **5 Einheiten** injiziert wurden.

1. NovoPen® 5 Gebrauchsanweisung
2. Guo X et al. Expert Opinion on drug Delivery 2012;9(4):355–366
3. Berechnungen durch Novo Nordisk basierend auf IMS database via IQVIA, Novo Nordisk SAP/BO MAT 01 2017 –01 2018, April 2018

NovoPen® und Penfill® sind eingetragene Marken
der Novo Nordisk A/S, Dänemark.

NovoPen® (5)
Erinnert sich – für Sie*

Uhrzeit
 (bitte genutzte
 Skala ankreuzen)



Denken Sie daran, Ihre NovoFine® Injektionsnadeln bei jeder Injektion zu wechseln!

Datum: _____

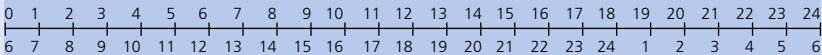
Arbeitstag

Wochenende

Urlaubstag

Uhrzeit																						
mg/dl																						mmol/l
260																						14,4
240																						13,3
220																						12,2
200																						11,1
180																						10,0
160																						8,9
140																						7,8
120																						6,7
100																						5,6
80																						4,4
60																						3,3
BE bzw. KE																						
Bolus-Insulin																						
Korrektur-Ins.																						
Basis-Insulin																						
Ereignis/ Bemerkung (Hypo/Blutdruck/ Aceton/Sport usw.)																					↑ Summe	

Uhrzeit
 (bitte genutzte
 Skala ankreuzen)



Denken Sie daran, Ihre NovoFine® Injektionsnadeln bei jeder Injektion zu wechseln!

Datum: _____

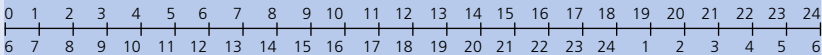
Arbeitstag

Wochenende

Urlaubstag

Uhrzeit														
mg/dl														mmol/l
260														14,4
240														13,3
220														12,2
200														11,1
180														10,0
160														8,9
140														7,8
120														6,7
100														5,6
80														4,4
60														3,3
BE bzw. KE														
Bolus-Insulin														
Korrektur-Ins.														
Basis-Insulin														
Ereignis/ Bemerkung (Hypo/Blutdruck/ Aceton/Sport usw.)													↑ Summe	

Uhrzeit
 (bitte genutzte
 Skala ankreuzen)



Denken Sie daran, Ihre NovoFine® Injektionsnadeln bei jeder Injektion zu wechseln!

Datum: _____

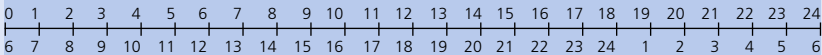
Arbeitstag

Wochenende

Urlaubstag

Uhrzeit														
mg/dl														mmol/l
260														14,4
240														13,3
220														12,2
200														11,1
180														10,0
160														8,9
140														7,8
120														6,7
100														5,6
80														4,4
60														3,3
BE bzw. KE														
Bolus-Insulin														
Korrektur-Ins.														
Basis-Insulin														
Ereignis/ Bemerkung (Hypo/Blutdruck/ Aceton/Sport usw.)													↑ Summe	

Uhrzeit
 (bitte genutzte
 Skala ankreuzen)



Denken Sie daran, Ihre NovoFine® Injektionsnadeln bei jeder Injektion zu wechseln!

Datum: _____

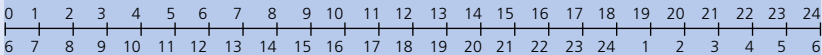
Arbeitstag

Wochenende

Urlaubstag

Uhrzeit															
mg/dl															mmol/l
260															14,4
240															13,3
220															12,2
200															11,1
180															10,0
160															8,9
140															7,8
120															6,7
100															5,6
80															4,4
60															3,3
BE bzw. KE															
Bolus-Insulin															
Korrektur-Ins.															
Basis-Insulin															
Ereignis/ Bemerkung (Hypo/Blutdruck/ Aceton/Sport usw.)														↑ Summe	

Uhrzeit
 (bitte genutzte
 Skala ankreuzen)



Denken Sie daran, Ihre NovoFine® Injektionsnadeln bei jeder Injektion zu wechseln!

Datum: _____

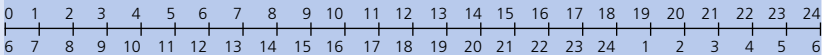
Arbeitstag

Wochenende

Urlaubstag

Uhrzeit															
mg/dl															mmol/l
260															14,4
240															13,3
220															12,2
200															11,1
180															10,0
160															8,9
140															7,8
120															6,7
100															5,6
80															4,4
60															3,3
BE bzw. KE															
Bolus-Insulin															
Korrektur-Ins.															
Basis-Insulin															
Ereignis/ Bemerkung (Hypo/Blutdruck/ Aceton/Sport usw.)														↑ Summe	

Uhrzeit
 (bitte genutzte
 Skala ankreuzen)



Denken Sie daran, Ihre NovoFine® Injektionsnadeln bei jeder Injektion zu wechseln!

Datum: _____

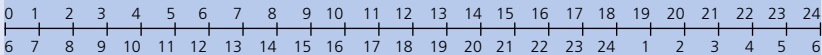
Arbeitstag

Wochenende

Urlaubstag

Uhrzeit																							
mg/dl																							mmol/l
260																							14,4
240																							13,3
220																							12,2
200																							11,1
180																							10,0
160																							8,9
140																							7,8
120																							6,7
100																							5,6
80																							4,4
60																							3,3
BE bzw. KE																							
Bolus-Insulin																							
Korrektur-Ins.																							
Basis-Insulin																							
Ereignis/ Bemerkung (Hypo/Blutdruck/ Aceton/Sport usw.)																					↑ Summe		

Uhrzeit
 (bitte genutzte
 Skala ankreuzen)



Denken Sie daran, Ihre NovoFine® Injektionsnadeln bei jeder Injektion zu wechseln!

Datum: _____

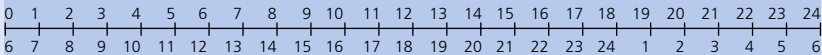
Arbeitstag

Wochenende

Urlaubstag

Uhrzeit																						
mg/dl																						mmol/l
260																						14,4
240																						13,3
220																						12,2
200																						11,1
180																						10,0
160																						8,9
140																						7,8
120																						6,7
100																						5,6
80																						4,4
60																						3,3
BE bzw. KE																						
Bolus-Insulin																						
Korrektur-Ins.																						
Basis-Insulin																						
Ereignis/ Bemerkung (Hypo/Blutdruck/ Aceton/Sport usw.)																					↑ Summe	

Uhrzeit
 (bitte genutzte
 Skala ankreuzen)



Denken Sie daran, Ihre NovoFine® Injektionsnadeln bei jeder Injektion zu wechseln!

Datum: _____

Arbeitstag

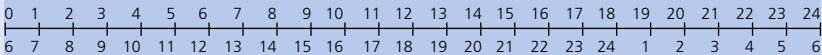
Wochenende

Urlaubstag

Uhrzeit																											
mg/dl																											mmol/l
260																											14,4
240																											13,3
220																											12,2
200																											11,1
180																											10,0
160																											8,9
140																											7,8
120																											6,7
100																											5,6
80																											4,4
60																											3,3
BE bzw. KE																											
Bolus-Insulin																											
Korrektur-Ins.																											
Basis-Insulin																											
Ereignis/ Bemerkung (Hypo/Blutdruck/ Aceton/Sport usw.)																											

↑
Summe

Uhrzeit
 (bitte genutzte
 Skala ankreuzen)



Denken Sie daran, Ihre NovoFine® Injektionsnadeln bei jeder Injektion zu wechseln!

Datum: _____

Arbeitstag

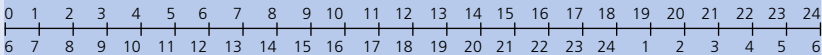
Wochenende

Urlaubstag

Uhrzeit																											
mg/dl																											mmol/l
260																											14,4
240																											13,3
220																											12,2
200																											11,1
180																											10,0
160																											8,9
140																											7,8
120																											6,7
100																											5,6
80																											4,4
60																											3,3
BE bzw. KE																											
Bolus-Insulin																											
Korrektur-Ins.																											
Basis-Insulin																											
Ereignis/ Bemerkung (Hypo/Blutdruck/ Aceton/Sport usw.)																											

↑
Summe

Uhrzeit
 (bitte genutzte
 Skala ankreuzen)



Denken Sie daran, Ihre NovoFine® Injektionsnadeln bei jeder Injektion zu wechseln!

Datum: _____

Arbeitstag

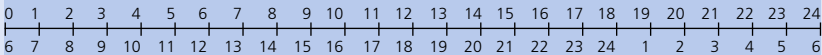
Wochenende

Urlaubstag

Uhrzeit																											
mg/dl																											mmol/l
260																											14,4
240																											13,3
220																											12,2
200																											11,1
180																											10,0
160																											8,9
140																											7,8
120																											6,7
100																											5,6
80																											4,4
60																											3,3
BE bzw. KE																											
Bolus-Insulin																											
Korrektur-Ins.																											
Basis-Insulin																											
Ereignis/ Bemerkung (Hypo/Blutdruck/ Aceton/Sport usw.)																											

↑
Summe

Uhrzeit
 (bitte genutzte
 Skala ankreuzen)



Denken Sie daran, Ihre NovoFine® Injektionsnadeln bei jeder Injektion zu wechseln!

Datum: _____

Arbeitstag

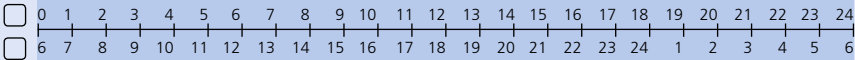
Wochenende

Urlaubstag

Uhrzeit																											
mg/dl																											mmol/l
260																											14,4
240																											13,3
220																											12,2
200																											11,1
180																											10,0
160																											8,9
140																											7,8
120																											6,7
100																											5,6
80																											4,4
60																											3,3
BE bzw. KE																											
Bolus-Insulin																											
Korrektur-Ins.																											
Basis-Insulin																											
Ereignis/ Bemerkung (Hypo/Blutdruck/ Aceton/Sport usw.)																											

↑
Summe

Uhrzeit
(bitte genutzte
Skala ankreuzen)



Denken Sie daran, Ihre NovoFine® Injektionsnadeln bei jeder Injektion zu wechseln!

Datum: _____

Arbeitstag

Wochenende

Urlaubstag

Uhrzeit																											
mg/dl																											mmol/l
260																											14,4
240																											13,3
220																											12,2
200																											11,1
180																											10,0
160																											8,9
140																											7,8
120																											6,7
100																											5,6
80																											4,4
60																											3,3
BE bzw. KE																											
Bolus-Insulin																											
Korrektur-Ins.																											
Basis-Insulin																											
Ereignis/ Bemerkung (Hypo/Blutdruck/ Aceton/Sport usw.)																											

↑
Summe

**Ich bin kurz,
dünn und mit
SuperFlow™**

NovoFine® Plus
PZN: 11564527



NovoFine® Plus:

Die 32G 4 mm Injektionsnadel – entwickelt, um Injektionen angenehmer zu machen



Besonders kurz und dünn



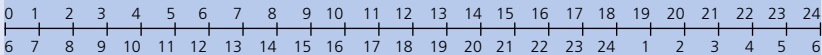
SuperFlow™ Technologie*



Vielseitig einsetzbar

* SuperFlow™ – durch die „Thin wall“ Technologie wird der Lumendurchmesser der Injektionsnadel erhöht. Dies verringert den Innenwiderstand und erleichtert den Durchfluss bei der Injektion.

Uhrzeit
 (bitte genutzte
 Skala ankreuzen)



Denken Sie daran, Ihre NovoFine® Injektionsnadeln bei jeder Injektion zu wechseln!

Datum: _____

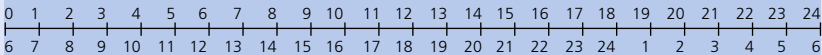
Arbeitstag

Wochenende

Urlaubstag

Uhrzeit																							
mg/dl																							mmol/l
260																							14,4
240																							13,3
220																							12,2
200																							11,1
180																							10,0
160																							8,9
140																							7,8
120																							6,7
100																							5,6
80																							4,4
60																							3,3
BE bzw. KE																							
Bolus-Insulin																							
Korrektur-Ins.																							
Basis-Insulin																							
Ereignis/ Bemerkung (Hypo/Blutdruck/ Aceton/Sport usw.)																					↑ Summe		

Uhrzeit
 (bitte genutzte
 Skala ankreuzen)



Denken Sie daran, Ihre NovoFine® Injektionsnadeln bei jeder Injektion zu wechseln!

Datum: _____

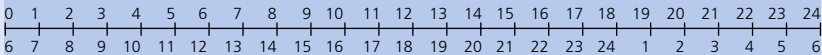
Arbeitstag

Wochenende

Urlaubstag

Uhrzeit																											
mg/dl																											mmol/l
260																											14,4
240																											13,3
220																											12,2
200																											11,1
180																											10,0
160																											8,9
140																											7,8
120																											6,7
100																											5,6
80																											4,4
60																											3,3
BE bzw. KE																											
Bolus-Insulin																											
Korrektur-Ins.																											
Basis-Insulin																											
Ereignis/ Bemerkung (Hypo/Blutdruck/ Aceton/Sport usw.)																								↑ Summe			

Uhrzeit
 (bitte genutzte
 Skala ankreuzen)



Denken Sie daran, Ihre NovoFine® Injektionsnadeln bei jeder Injektion zu wechseln!

Datum: _____

Arbeitstag

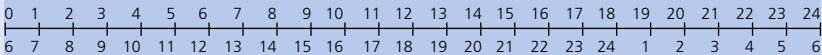
Wochenende

Urlaubstag

Uhrzeit																										
mg/dl																										mmol/l
260																										14,4
240																										13,3
220																										12,2
200																										11,1
180																										10,0
160																										8,9
140																										7,8
120																										6,7
100																										5,6
80																										4,4
60																										3,3
BE bzw. KE																										
Bolus-Insulin																										
Korrektur-Ins.																										
Basis-Insulin																										
Ereignis/ Bemerkung (Hypo/Blutdruck/ Aceton/Sport usw.)																										

↑
Summe

Uhrzeit
 (bitte genutzte
 Skala ankreuzen)



Denken Sie daran, Ihre NovoFine® Injektionsnadeln bei jeder Injektion zu wechseln!

Datum: _____

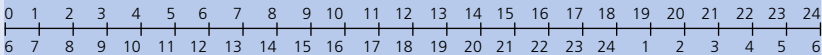
Arbeitstag

Wochenende

Urlaubstag

Uhrzeit																							
mg/dl																							mmol/l
260																							14,4
240																							13,3
220																							12,2
200																							11,1
180																							10,0
160																							8,9
140																							7,8
120																							6,7
100																							5,6
80																							4,4
60																							3,3
BE bzw. KE																							
Bolus-Insulin																							
Korrektur-Ins.																							
Basis-Insulin																							
Ereignis/ Bemerkung (Hypo/Blutdruck/ Aceton/Sport usw.)																					↑ Summe		

Uhrzeit
 (bitte genutzte
 Skala ankreuzen)



Denken Sie daran, Ihre NovoFine® Injektionsnadeln bei jeder Injektion zu wechseln!

Datum: _____

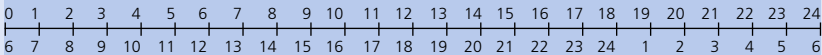
Arbeitstag

Wochenende

Urlaubstag

Uhrzeit																										
mg/dl																										mmol/l
260																										14,4
240																										13,3
220																										12,2
200																										11,1
180																										10,0
160																										8,9
140																										7,8
120																										6,7
100																										5,6
80																										4,4
60																										3,3
BE bzw. KE																										
Bolus-Insulin																										
Korrektur-Ins.																										
Basis-Insulin																										
Ereignis/ Bemerkung (Hypo/Blutdruck/ Aceton/Sport usw.)																							↑ Summe			

Uhrzeit
 (bitte genutzte
 Skala ankreuzen)



Denken Sie daran, Ihre NovoFine® Injektionsnadeln bei jeder Injektion zu wechseln!

Datum: _____

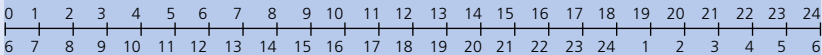
Arbeitstag

Wochenende

Urlaubstag

Uhrzeit																										
mg/dl																										mmol/l
260																										14,4
240																										13,3
220																										12,2
200																										11,1
180																										10,0
160																										8,9
140																										7,8
120																										6,7
100																										5,6
80																										4,4
60																										3,3
BE bzw. KE																										
Bolus-Insulin																										
Korrektur-Ins.																										
Basis-Insulin																										
Ereignis/ Bemerkung (Hypo/Blutdruck/ Aceton/Sport usw.)																							↑ Summe			

Uhrzeit
 (bitte genutzte
 Skala ankreuzen)



Denken Sie daran, Ihre NovoFine® Injektionsnadeln bei jeder Injektion zu wechseln!

Datum: _____

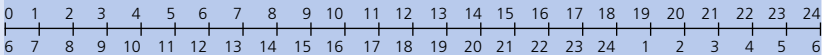
Arbeitstag

Wochenende

Urlaubstag

Uhrzeit																										
mg/dl																										mmol/l
260																										14,4
240																										13,3
220																										12,2
200																										11,1
180																										10,0
160																										8,9
140																										7,8
120																										6,7
100																										5,6
80																										4,4
60																										3,3
BE bzw. KE																										
Bolus-Insulin																										
Korrektur-Ins.																										
Basis-Insulin																										
Ereignis/ Bemerkung (Hypo/Blutdruck/ Aceton/Sport usw.)																							↑ Summe			

Uhrzeit
 (bitte genutzte
 Skala ankreuzen)



Denken Sie daran, Ihre NovoFine® Injektionsnadeln bei jeder Injektion zu wechseln!

Datum: _____

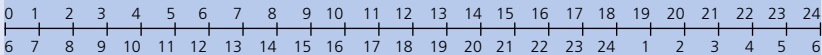
Arbeitstag

Wochenende

Urlaubstag

Uhrzeit																						
mg/dl																						mmol/l
260																						14,4
240																						13,3
220																						12,2
200																						11,1
180																						10,0
160																						8,9
140																						7,8
120																						6,7
100																						5,6
80																						4,4
60																						3,3
BE bzw. KE																						
Bolus-Insulin																						
Korrektur-Ins.																						
Basis-Insulin																						
Ereignis/ Bemerkung (Hypo/Blutdruck/ Aceton/Sport usw.)																					↑ Summe	

Uhrzeit
 (bitte genutzte
 Skala ankreuzen)



Denken Sie daran, Ihre NovoFine® Injektionsnadeln bei jeder Injektion zu wechseln!

Datum: _____

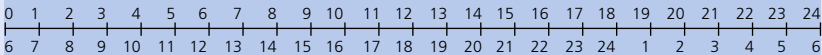
Arbeitstag

Wochenende

Urlaubstag

Uhrzeit																						
mg/dl																						mmol/l
260																						14,4
240																						13,3
220																						12,2
200																						11,1
180																						10,0
160																						8,9
140																						7,8
120																						6,7
100																						5,6
80																						4,4
60																						3,3
BE bzw. KE																						
Bolus-Insulin																						
Korrektur-Ins.																						
Basis-Insulin																						
Ereignis/ Bemerkung (Hypo/Blutdruck/ Aceton/Sport usw.)																					↑ Summe	

Uhrzeit
 (bitte genutzte
 Skala ankreuzen)



Denken Sie daran, Ihre NovoFine® Injektionsnadeln bei jeder Injektion zu wechseln!

Datum: _____

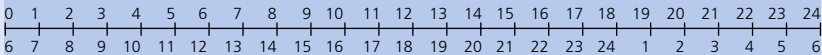
Arbeitstag

Wochenende

Urlaubstag

Uhrzeit															
mg/dl															mmol/l
260															14,4
240															13,3
220															12,2
200															11,1
180															10,0
160															8,9
140															7,8
120															6,7
100															5,6
80															4,4
60															3,3
BE bzw. KE															
Bolus-Insulin															
Korrektur-Ins.															
Basis-Insulin															
Ereignis/ Bemerkung (Hypo/Blutdruck/ Aceton/Sport usw.)														↑ Summe	

Uhrzeit
 (bitte genutzte
 Skala ankreuzen)



Denken Sie daran, Ihre NovoFine® Injektionsnadeln bei jeder Injektion zu wechseln!

Datum: _____

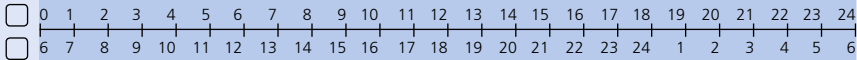
Arbeitstag

Wochenende

Urlaubstag

Uhrzeit																						
mg/dl																						mmol/l
260																						14,4
240																						13,3
220																						12,2
200																						11,1
180																						10,0
160																						8,9
140																						7,8
120																						6,7
100																						5,6
80																						4,4
60																						3,3
BE bzw. KE																						
Bolus-Insulin																						
Korrektur-Ins.																						
Basis-Insulin																						
Ereignis/ Bemerkung (Hypo/Blutdruck/ Aceton/Sport usw.)																					↑ Summe	

Uhrzeit
(bitte genutzte
Skala ankreuzen)



Denken Sie daran, Ihre NovoFine® Injektionsnadeln bei jeder Injektion zu wechseln!

Datum: _____

Arbeitstag

Wochenende

Urlaubstag

Uhrzeit															
mg/dl															mmol/l
260															14,4
240															13,3
220															12,2
200															11,1
180															10,0
160															8,9
140															7,8
120															6,7
100															5,6
80															4,4
60															3,3
BE bzw. KE															
Bolus-Insulin															
Korrektur-Ins.															
Basis-Insulin															
Ereignis/ Bemerkung (Hypo/Blutdruck/ Aceton/Sport usw.)														↑ Summe	



Changing Diabetes®

Jeder Mensch zählt

Leben mit Diabetes ist eine komplexe Herausforderung. Es gehört mehr dazu, als nur den Blutzuckerspiegel einzustellen. Wir bieten innovative Behandlungsmöglichkeiten für die individuellen Bedürfnisse von Menschen mit Diabetes an. Und wir fördern einen selbstbewussten Umgang mit der Erkrankung – durch Aufklärung, Unterstützungsangebote und Partnerschaften.

So verändern wir Diabetes. Weil jeder einzelne Mensch zählt.

Erfahren Sie mehr unter www.changingdiabetes.de
und diskutieren Sie mit [#ChangingDiabetes](https://twitter.com/ChangingDiabetes)
Erfahren Sie mehr unter www.changingdiabetes.de
und diskutieren Sie mit [#ChangingDiabetes](https://twitter.com/ChangingDiabetes)

Novo Nordisk Pharma GmbH
Brucknerstraße 1
D-55127 Mainz
Kontakt: 06131 903 1133

Changing Diabetes® ist eine
eingetragene Marke der
Novo Nordisk A/S, Dänemark.



novo nordisk®